



Análisis de las 400 empresas de mayor tamaño en la provincia de Huesca

21 de octubre de 2014

Bantierra



Cámara
Huesca



Objetivos del estudio

1

Analizar:
SECTORES
LOCALIZACIÓN
TIPOLOGÍA EMPRESARIAL

De las empresas de mayor tamaño en la provincia de Huesca
(sean o no altoaragonesas)

2

En economías de reducido tamaño e integradas como la provincia de Huesca, las empresas de mayor dimensión ejercen un importante papel dinamizador de la economía provincial y del entorno donde se implantan.

3

Estudio complementario a los informes anuales que se realizan del censo de empresas.

Bantierra



Cámara
Huesca



Ámbito del estudio

Empresas (o grupos) analizadas en el estudio: 25 o más trabajadores, ó más de 6 millones de facturación (datos medios de 2012).		
Tipo de empresa	Número de trabajadores	Volumen de facturación
Pequeña (las de mayor dimensión)	25-49 trabajadores	6-10 millones de euros
Mediana	50-249 trabajadores	10-50 millones de euros
Grande	250 o más trabajadores	Más de 50 millones de euros

El límite establecido de trabajadores o facturación resulta en el estudio de **400 empresas**.


Se estudian todas las empresas o grupos de empresas vinculadas que supera alguno de estos dos límites.

Como ejemplo, 2 empresas que facturen 4 millones de euros cada una pero que estén vinculadas en su propiedad o accionarialmente, estarían dentro del ámbito del estudio (ya que conjuntamente facturan 8 millones de euros)



El estudio analiza los grupos de empresas de mayor dimensión.

Metodología

- ❑ **Datos de 2012**, aunque se ha intentado no incluir ya empresas con actividad importante en 2012 pero actualmente en proceso de liquidación o cierre.
- ❑ Puede haber alguna variación respecto a la situación actual pero, en global se considera un **buen indicador actual** de la composición y reparto de las empresas de mayor dimensión en la provincia.
- ❑ Análisis de los datos **por empresa jurídica (400 empresas)** y se facilitan datos también del número de **grupos de empresas que las gestionan o controlan (281)**.
- ❑ Se estudian las **empresas altoaragonesas o no altoaragonesas con sedes productivas en el Alto Aragón**. Los datos de los grandes grupos referidos únicamente a los trabajadores y facturación en el ámbito provincial.
- ❑ **No se consideran administraciones o empresas públicas excepto Aramon** por su repercusión directa en la provincia y vinculación con el sector privado.
- ❑ Protección de datos  Se presentan únicamente los **datos agrupados**.

RESULTADOS GLOBALES



	Número de empresas	Trabajadores totales aprox.	Facturación agrupada aprox. (mill. Euros)	Trabajadores (media)	Facturación (media) En mill. euros
TOTAL	400	15.566	5.139	39	13
Total grupos empresariales o grupos de empresas vinculadas	281	15.566	5.139	55	18

Fuente: elaboración propia a partir de estimaciones propias y datos agregados de Infocif y Camerdata

❖ 400 empresas (correspondientes a 281 grupos de empresas) que suponen aproximadamente el 2 % del total de empresas de la provincia generaría el 18 % del total de la afiliación. Si consideramos solo el empleo por cuenta ajena supondría el 24 % de la afiliación provincial.

❖ En media cada uno de los 281 grupos tendría $\left\{ \begin{array}{l} 55 \text{ trabajadores} \\ 18 \text{ millones de euros.} \end{array} \right.$

Bantierra



Cámara Huesca



RESULTADOS GLOBALES - TIPOLOGÍA EMPRESARIAL



Tipología de las empresas analizadas - 400 empresas		Representatividad sobre el total de las 400 empresas
Empresas con sede social en la provincia de Huesca	356	89%
Total grupos empresariales o grupos de empresas vinculadas	281	70%
Empresas con inversor principal altoaragonés	309	77%

Fuente: elaboración propia a partir de estimaciones propias y datos agregados de Infocif y Camerdata

❖ **281 grupos empresariales** de las 400 empresas: concentración importante de la propiedad.

❖ **Origen de la inversión:** alto porcentaje de capital altoaragonés si consideramos que en el análisis están los grupos financieros, energéticos y cadenas de supermercados. En sector primario-agroalimentario y en construcción más porcentaje de capital altoaragonés.

❖ **Solo 44 empresas no altoaragonesas** (ya que algunas empresas multinacionales tienen sede social o empresa específica creada en el Alto Aragón).

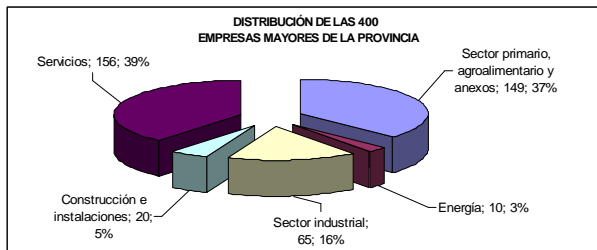
Bantierra



Cámara Huesca



RESULTADOS POR SECTORES



- ❖ Clasificación de cada empresa según actividad principal.
- ❖ En sector primario-agroalimentario se incluyen subsectores de industria y servicios directamente relacionados.

Fuente: elaboración propia a partir de estimaciones propias y datos agregados de Infocif y Camerdata

400 mayores empresas de la provincia	Empresas	Trabajadores	Facturación
Sector primario, agroalimentario y anexos	149	3.8465	2.251
Energía	10	251	287
Sector industrial	65	3.727	1.218
Construcción e instalaciones	20	769	89
Servicios	156	6.954	1.295
<i>Cifras estimadas a partir de datos de 2012</i>	400	15.566	5.139

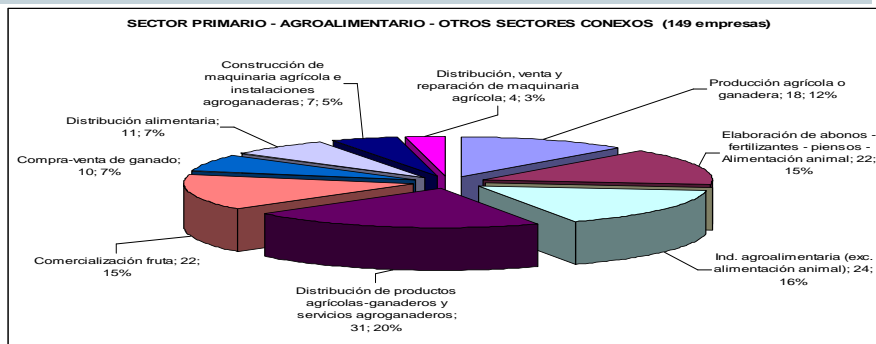
Bantierra



Cámara Huesca



RESULTADOS POR SUBSECTORES



Fuente: elaboración propia a partir de estimaciones propias y datos agregados de Infocif y Camerdata

Fabricación de abonos – piensos – alimentación animal + distribución de productos agrícolas-ganaderos	53 empresas	1.028 trabajadores	Sector con importante valor añadido
Industria agroalimentaria + comercialización de fruta	46 empresas	1.850 trabajadores	Presencia importante de pymes
Sector primario (a pesar de estar formado por empresarios pequeños)	18 empresas	379 trabajadores	

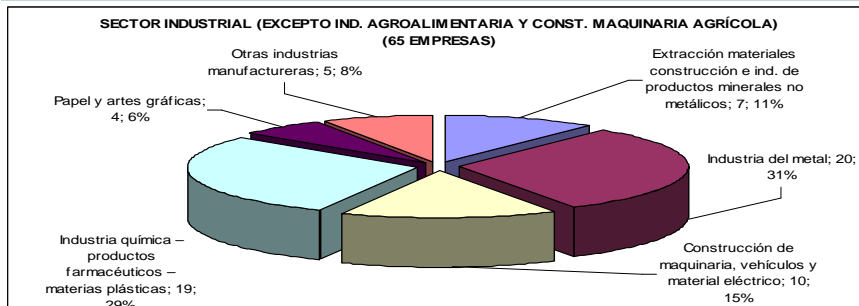
Bantierra



Cámara Huesca



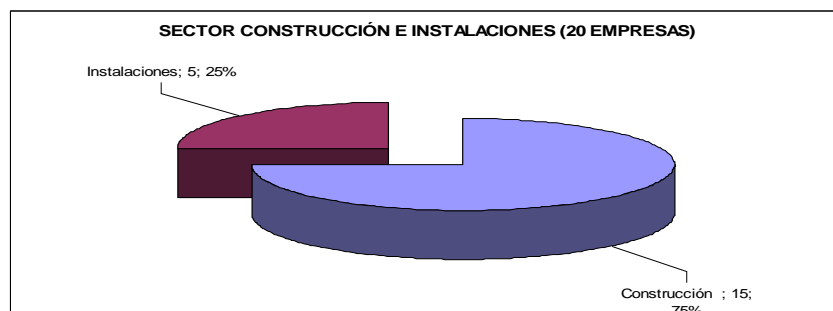
RESULTADOS POR SUBSECTORES



Fuente: elaboración propia a partir de estimaciones propias y datos agregados de Infocif y Camerdata

Industria del metal + construcción de maquinaria	30 empresas	1.300 trabajadores	Relevancia de la comarca del Cinca Medio
Industria Química y elaboración materias plásticas	19 empresas	1.500 trabajadores	La mitad de los trabajadores en dos empresas
Papel y artes gráficas, y extracción materiales de construcción	11 empresas		Sectores no despreciables y a tener en cuenta para acciones sectoriales

RESULTADOS POR SUBSECTORES




Fuente: elaboración propia a partir de estimaciones propias y datos agregados de Infocif y Camerdata

Construcción	15 empresas	609 trabajadores	Poca relevancia en facturación
Instalaciones	5 empresas	160 trabajadores	

En los datos del sector de construcción no analizadas las grandes empresas constructoras y UTEs que en algún momento pueden tener en la provincia un número importante de trabajadores dependiendo de las obras asignadas en ese momento. Por ello este sector tiene algo más de representatividad del que aparece en el estudio.

RESULTADOS POR SUBSECTORES



Fuente: elaboración propia a partir de estimaciones propias y datos agregados de Infocif y Camerdata

Sector financiero + Cadenas supermercados	17 empresas	2.041 trabajadores	Sectores con alto porcentaje de capital no altoaragonés
Transporte y logística - Hostelería y Turismo Servicios de salud - Tercer sector Servicios empresariales y TICs	92 empresas	3.825 trabajadores	Sectores intensivos en empleo

RESULTADOS SEGÚN TAMAÑO DE EMPRESA

Tamaño de empresa

Resultados según definiciones y tramos de pequeña, mediana y gran empresa

Analizando la empresa individual

Empresas grandes	22	5 %
Empresas medianas	139	35 %
Empresas pequeñas	239	60 %
Total	400	

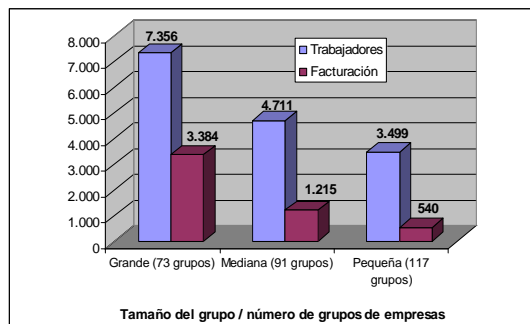
Si consideramos únicamente la dimensión de la empresa en el ámbito provincial

Analizando grupo al que pertenecen

Empresas grandes	100	25%
Empresas medianas	143	36%
Empresas pequeñas	157	39%
Total	400	

Analizando grupo al que pertenecen

Empresas grandes	Empresas medianas	Empresas pequeñas	Grupos empresariales
100	143	157	73
			91
			117
Total	400		281



Fuente: elaboración propia a partir de estimaciones propias y datos agregados de Infocif y Camerdata

RESULTADOS POR COMARCAS



Comarca	Empresas	Grupos empresariales	Trabajadores estimados	Facturación estimada (millones de euros)	Ratio facturación / trabajador (en euros)
ALTO GÁLLEGO	14	9	963	76,0	78.920
BAJO CINCA	51	40	2.114	638,4	301.987
CINCA MEDIO	52	35	1.923	667,5	347.114
HOYA DE HUESCA	122	84	3.506	770,8	219.852
JACETANIA	4	4	131	22,0	167.939
LA LITERA	49	36	1.614	872,2	540.397
MONEGROS	17	16	380	216,7	570.263
RIBAGORZA	17	14	693	179,5	259.019
SOBRARBE	8	5	184	71,2	386.957
SOMONTANO	35	25	1.261	610,7	484.298
VARIAS COMARCAS	31	25	2.797	1.014	362.531
	400	293	15.566	5.139	330.143

Fuente: elaboración propia a partir de estimaciones propias y datos agregados de Infocif y Camerdata

En valores absolutos, **Hoya de Huesca, Cinca Medio, Bajo Cinca y La Litera**, las cuatro comarcas con mayor número de empresas grandes.

Monegros, La Litera y Somontano las que mayor ratio de facturación por trabajador

Bantierra



Cámara Huesca



RESULTADOS POR COMARCAS



Representatividad comarcal de las mayores empresas de la provincia en cuanto al número de trabajadores.	Representatividad de los trabajadores de las mayores empresas comarcales sobre el total de trabajadores de 400 empresas de mayor tamaño.	Representatividad de la afiliación comarcal total sobre la afiliación total provincial
ALTO GÁLLEGO	8%	5%
BAJO CINCA	15%	13%
CINCA MEDIO	15%	9%
HOYA DE HUESCA	27%	34%
JACETANIA	3%	6%
LA LITERA	12%	8%
MONEGROS	3%	7%
RIBAGORZA	6%	5%
SOBRARBE	2%	3%
SOMONTANO	10%	10%
Total	100,00%	100%

Fuente: elaboración propia a partir de estimaciones propias y datos agregados de Infocif y Camerdata, y a partir de datos de la Seguridad Social en 2012

Alto Gállego, Cinca Medio, y La Litera cuentan con una representatividad laboral de las mayores empresas superior a su representatividad laboral media en la provincia.

Bantierra



Cámara Huesca



CONCLUSIONES



TENER EN CUENTA QUE:

- ❑ En la provincia de Huesca, el **99,5 % del tejido empresarial es PYME**.
- ❑ El estudio trata de ofrecer una aproximación a la estructura y composición de las empresas de mayor tamaño, y puesto que algunos de los datos son estimados, **resultados globales con cautela y tomados como una “aproximación”**.

SOBRE EL ANÁLISIS DE LAS 400 EMPRESAS DE MÁS DIMENSIÓN (281 GRUPOS DE EMPRESAS):

- ❑ **Presencia importante de la Pyme en este grupo de 400 empresas:**
 - ❑ 378 pymes si analizamos la empresa individual y en su dimensión provincial)
 - ❑ 300 pymes si analizamos el grupo al que pertenecen.
- ❑ **Cierta concentración:** 2 % de las empresas presentes en la provincia, suman (con datos de 2012) más de 5.000 millones de euros en facturación y más de 15.000 trabajadores, el 24 % del empleo por cuenta ajena.

Bantierra



Cámara
Huesca



CONCLUSIONES



- ❑ En cuanto a las **comarcas**, cabe destacar la concentración relativa de estas empresas (referido al número de trabajadores) en las comarcas del **Cinca Medio, La Litera, Alto Gállego, y también en Ribagorza y Bajo Cinca**.
- ❑ **Bajo riesgo global de deslocalización (309 empresas de capital altoaragonés):**
 - ❑ Muchas empresas vinculadas con territorio (sector primario y agroalimentario).
 - ❑ Empresas del sector industrial cuentan con diversos factores que hacen permanecer y vincular la empresa con el territorio: *espacio, vinculación directivos, sinergias pymes, RRHH especializados, empresas referentes en sus grupos y sectores*.
- ❑ Analizar resultados para **reorientar la formación**. Aprovechamiento del nuevo sistema de **Formación Profesional Dual**.
- ❑ Necesidad de **estrechar lazos entre estas 400 empresas -281 grupos**, así como sus **sinergias y colaboraciones con el resto de Pymes**.

Bantierra



Cámara
Huesca



CONCLUSIONES



RESULTADOS POR SECTORES

Sector primario + agroalimentario + sectores relacionados (distribución y comercialización, maquinaria agrícola, instalaciones, etc.)



- Importancia de los sectores relacionados – anexos
- Sector primario + agroalimentario
- Elaboración abonos + alimentación animal + distribución agroganadera.

Sector industrial



- Sector metal + Construcción de maquinaria
- Elaboración de plásticos con industria química - farmacéutica

Sector servicios



- Sectores relevantes:
- Financiero + supermercados
 - Transporte y logística
 - Servicios empresariales y TICs
 - Hostelería y turismo
 - Sector salud + Tercer sector

Bantierra



Cámara Huesca



CONCLUSIONES



Clusters o grupos de empresas sectoriales en Aragón o la provincia de Huesca:

Federaciones sectoriales
 Asociaciones sectoriales. Ej. Excofrut
 Cluster del metal (provincia)
 Cluster aragonés de alimentación
 Cluster automoción de Aragón (CAAR)
 Cluster logístico aragonés (ALIA)
 Cluster turístico del Pirineo
 Cluster de Salud de Aragón (Arahealth)
 Cluster aeronáutico de Aragón (AERA)
 Walqa Cadis Huesca

Clusters potenciales en la provincia de Huesca y/o Aragón:

Cluster fabricación productos agroganaderos (abonos y alimentación animal) + Distribución agroganadera
Dentro de las 400 empresas analizadas: 53 empresas – 1.028 trabajadores
 Sector plásticos + Industria química-farmacéutica
Dentro de las 400 empresas analizadas: 19 empresas – 1.569 trabajadores
 Servicios empresariales y TICs (extender colaboraciones Walqa a la provincia).

Bantierra



Cámara Huesca

