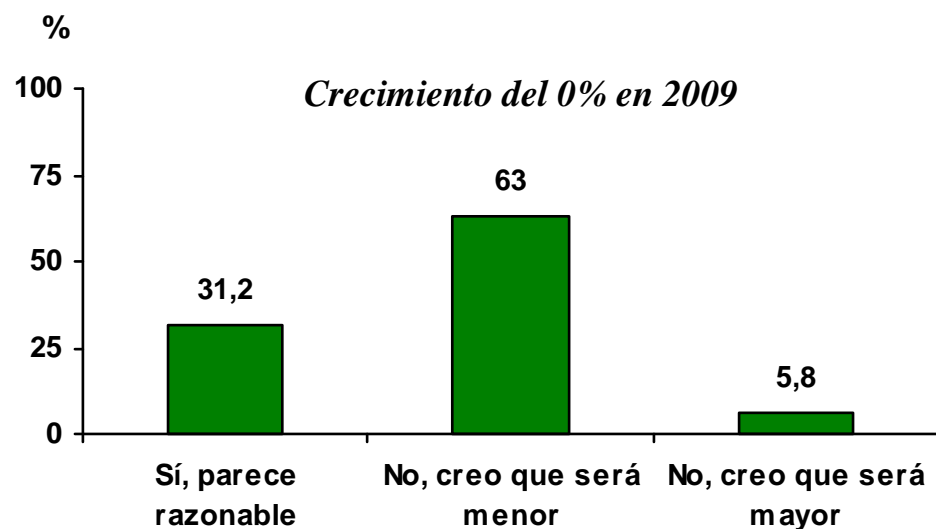


4. RESULTADOS

4.1 COYUNTURA ECONÓMICA

Opinión de los Empresarios de la previsión de crecimiento para España en el 2009 del 0%



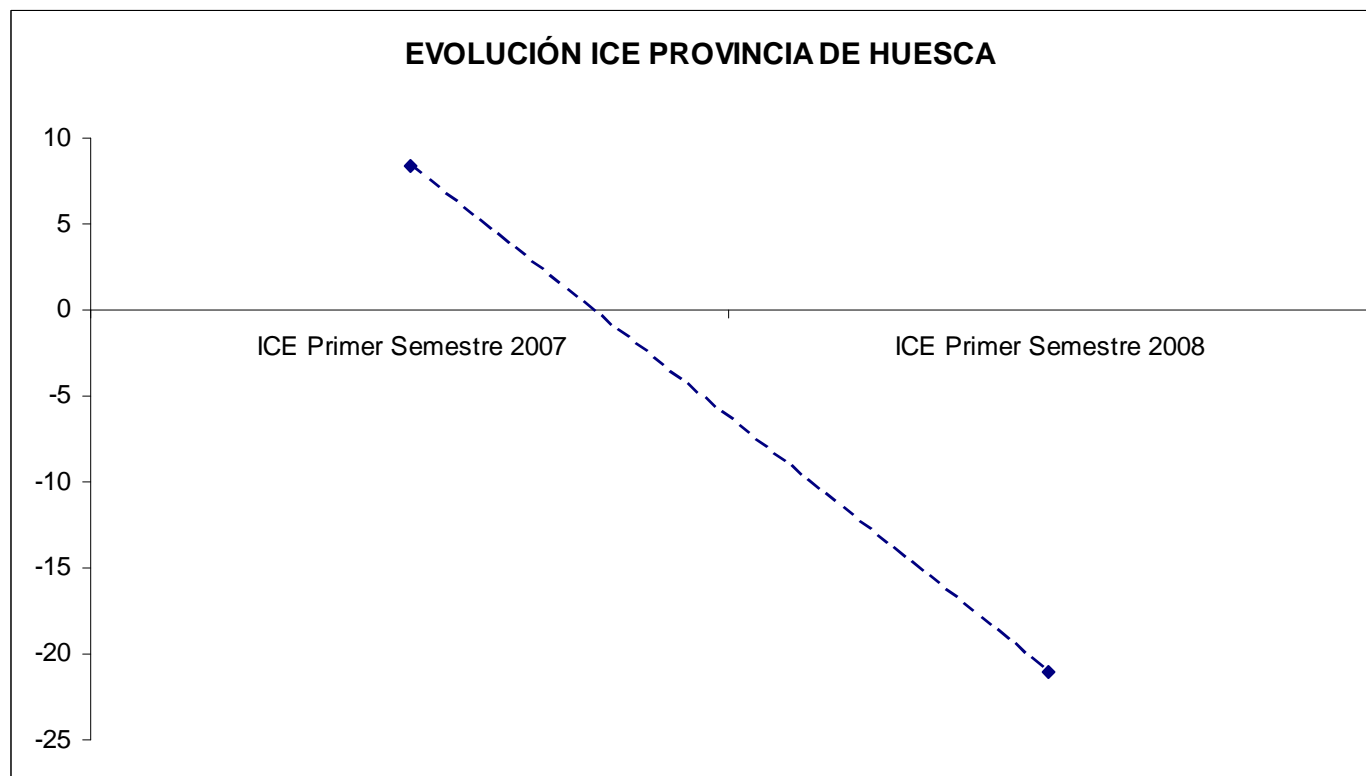
Crecimiento del 0%	Frecuencia	%
Sí, parece razonable	48	31,2
No, creo que será menor	97	63
No, creo que será mayor	9	5,8
Base: Total Válido de Entrevistados	154	

- ✓ La previsión de crecimiento para España en el 2009 es del 0%. Esta cifra al 31,2% de los empresarios encuestados les parece razonable, sin embargo, existe un 63% que prevén que dicho crecimiento será menor.

4. RESULTADOS

4.1 COYUNTURA ECONÓMICA

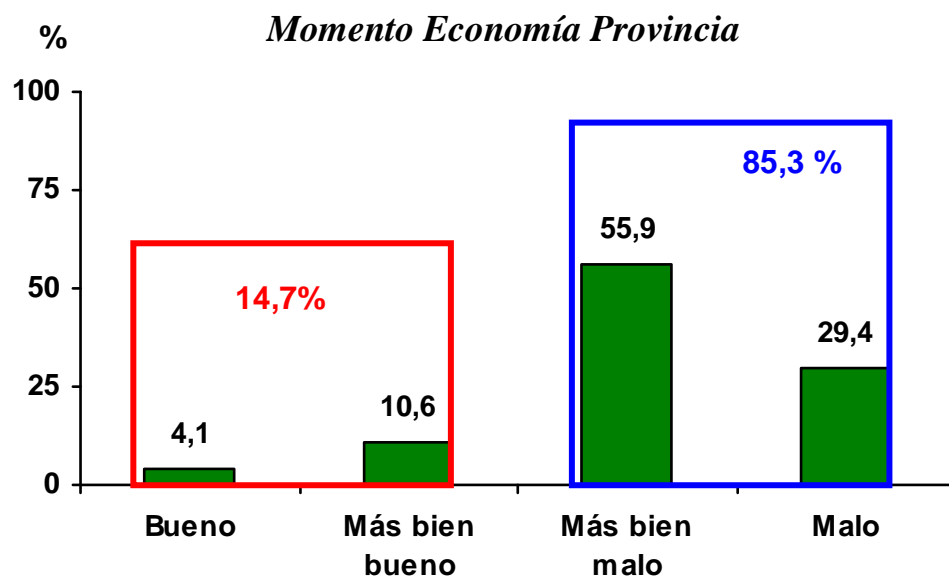
Evolución del Índice de Confianza Empresarial



4. RESULTADOS

4.1 COYUNTURA ECONÓMICA

Momento coyuntural de la Economía de la provincia de Huesca



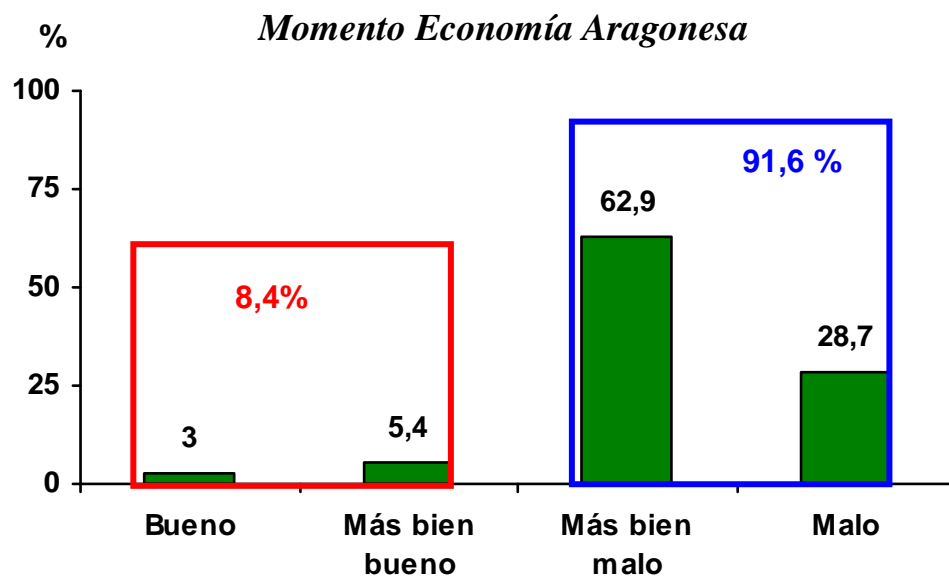
Economía provincia	Frecuencia	%
Bueno	7	4,1
Más bien bueno	18	10,6
Más bien malo	95	55,9
Malo	50	29,4
Base: Total Válido de entrevistados	170	

- ✓ Sólo un 14,7% de los encuestados consideran la situación económica como buena o más bien buena, frente a un 85,3% que considera dicha coyuntura como mala o más bien mala.

4. RESULTADOS

4.1 COYUNTURA ECONÓMICA

Momento coyuntural de la Economía Aragonesa



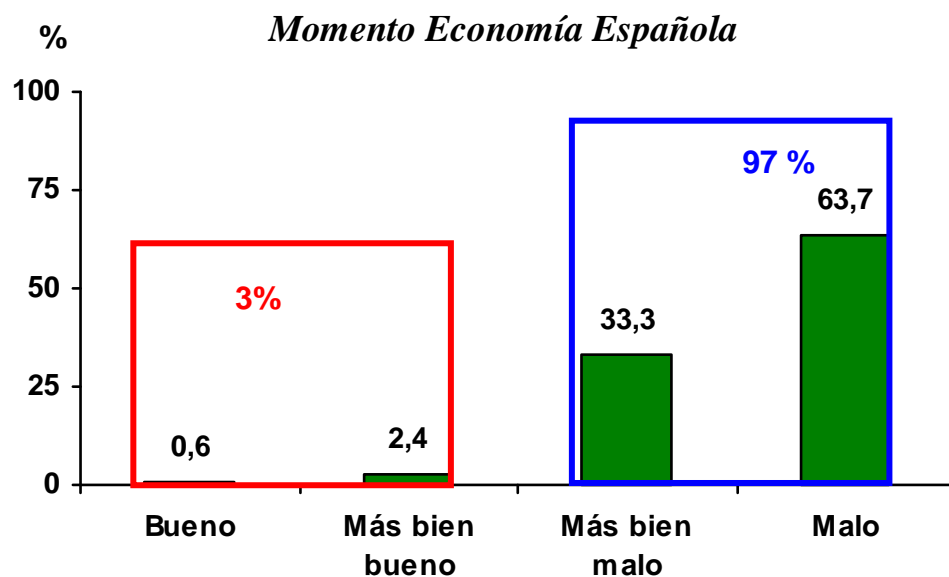
Economía Aragón	Frecuencia	%
Bueno	3	3
Más bien bueno	9	5,4
Más bien malo	105	62,9
Malo	48	28,7
Base: Total Válido de entrevistados	167	

- ✓ El momento coyuntural de la Economía Aragonesa está valorado de forma negativa en el 91,6% de los encuestados, frente a un 8,4% que valora positivamente la situación económica en Aragón.
- ✓ Esta valoración es más negativa que la del momento coyuntural de la Economía de la provincia.

4. RESULTADOS

4.1 COYUNTURA ECONÓMICA

Momento coyuntural de la Economía Española



Economía España	Frecuencia	%
Bueno	1	0,6
Más bien bueno	4	2,4
Más bien malo	56	33,3
Malo	107	63,7
Base: Total Válido de entrevistados	168	

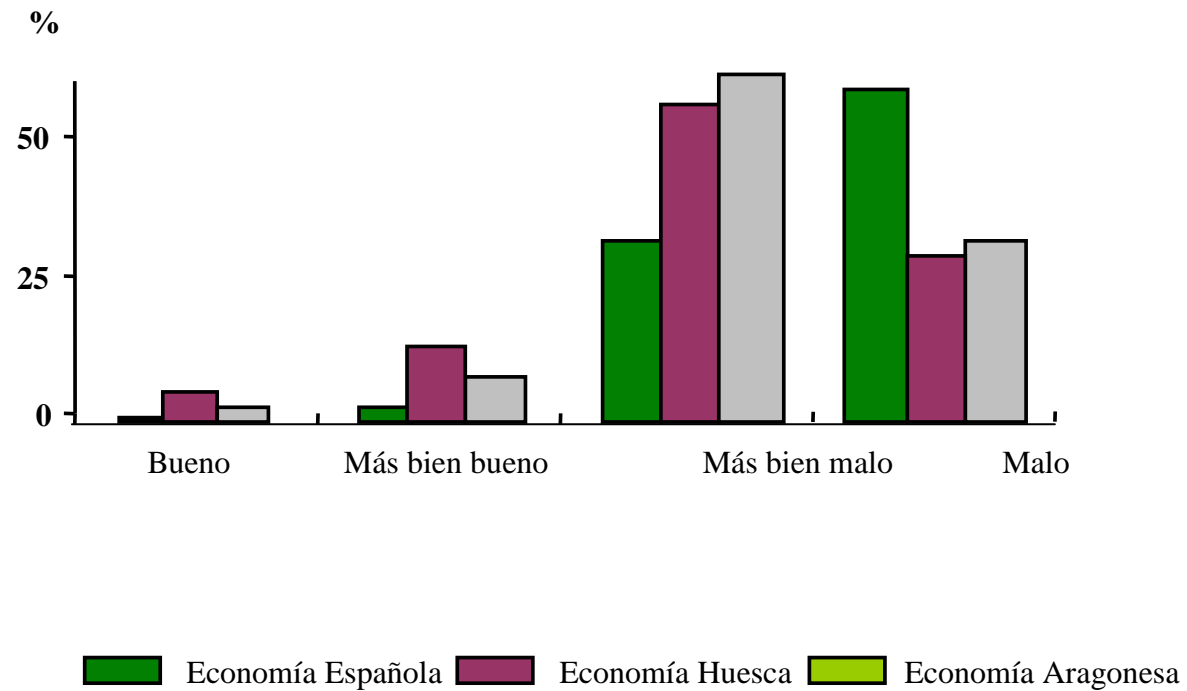
- ✓ Sólo un 3% califica el momento coyuntural de la Economía Española como Bueno o Más bien bueno, un 97% lo califica como Malo o Más bien malo.
- ✓ Esta valoración es más negativa que la del momento coyuntural de la Economía Aragonesa y por tanto de la Economía de la provincia de Huesca.

4. RESULTADOS

4.1 COYUNTURA ECONÓMICA

Momento coyuntural de la Economía de Huesca, Aragonesa y Española

COMPARATIVA



4. RESULTADOS

4.1 COYUNTURA ECONÓMICA

Momento coyuntural de la Economía de Huesca, Aragonesa y Española

COMPARATIVA

Valoración del momento coyuntural de la: %	Positiva	Negativa
Economía Huesca	14,7	85,3
Economía Aragonesa	8,4	91,6
Economía Española	3	97

- ✓ La valoración positiva es mayor en la Economía de Huesca.
- ✓ La valoración negativa es mayor en la Economía Española.

4. RESULTADOS

4.1 COYUNTURA ECONÓMICA

Aspectos que afectan con mayor intensidad a las empresas en la actualidad

Aspectos que afectan en la actualidad	%
Costes de personal	60,2
Costes financiación	58,5
Competencia	53,2
Fiscalidad	50,3
Precios proveedores	47,4

- ✓ Los costes de personal para la empresa es la situación que más afecta en la actualidad, seguida de cerca por los costes de financiación.

4. RESULTADOS

4.1 COYUNTURA ECONÓMICA

Aspectos que afectarán con mayor intensidad a las empresas en los tres próximos años

Afectarán en los próximos 3 años	%
Costes de personal	55,1
Costes de financiación	50,9
Renovación de maquinaria e instalaciones	46,1
Fiscalidad	44,9
Personal adecuado	42,5

- ✓ Los costes de personal para la empresa es la situación que más afectará en los próximos tres años, seguida por los costes de financiación.